

Karta produktu -
**Płyta warstwowa
ścienna z widocznym
mocowaniem**

SPW-S CORE^{WOOL}

THE POWER OF ROOFS



Karta produktu

Płyta warstwowa ścienna z widocznym mocowaniem

SPW-S CORE^{WOOL}




Zeskanuj kod
i dowiedz się więcej
o produkcie!

Płyty warstwowe to nowoczesny produkt spełniający wymogi współczesnego rynku budowlanego.

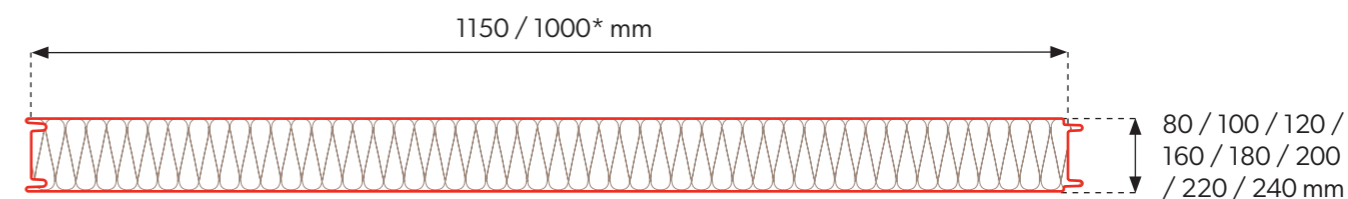
Pozwala na wykonanie obudowy ścian zewnętrznych, wewnętrznych i sufitów w budynkach przemysłowych lub użyteczności publicznej.

Dla inwestora jest to wysoka jakość w dobrej cenie, dla architekta wiele możliwości w stosunku do założeń projektowych, dla kierownika budowy szybki i prosty montaż, dla nadzoru budowlanego przyjazne i przejrzyste możliwości weryfikacji przebiegu całego procesu realizacji wykonania zabudowy od momentu dostawy aż po odbiór obiektu w celu jego użytkowania.

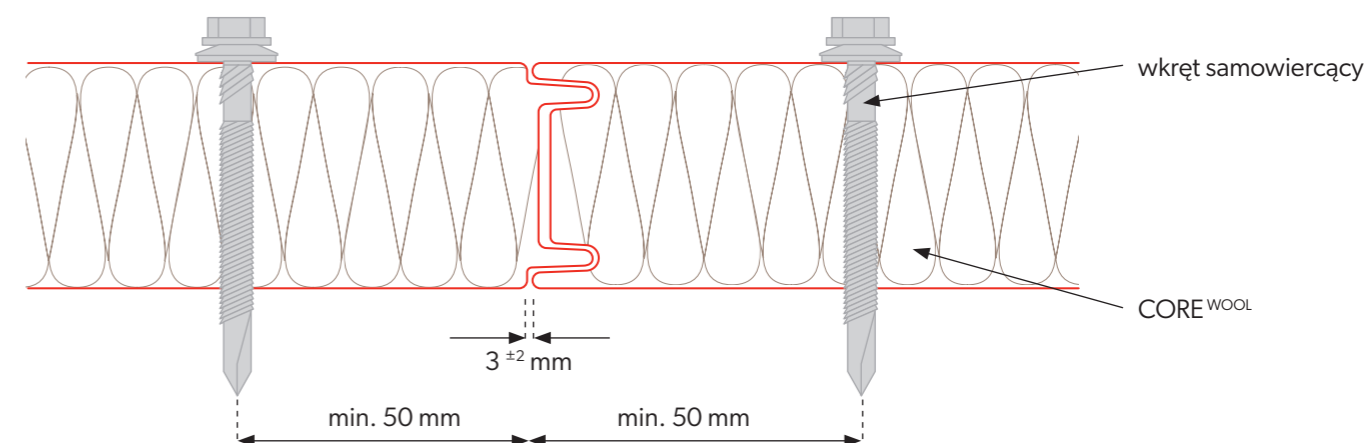
Informacje techniczne



Przekrój płyty



Łączenie płyt




* Dostępność modułu ustalana jest indywidualnie z działem handlowym.

W przypadku płyt warstwowych z rdzeniem z wełny mineralnej zalecane jest stosowanie masy uszczelniającej w zamkach płyt aplikowanej bezpośrednio na budowie

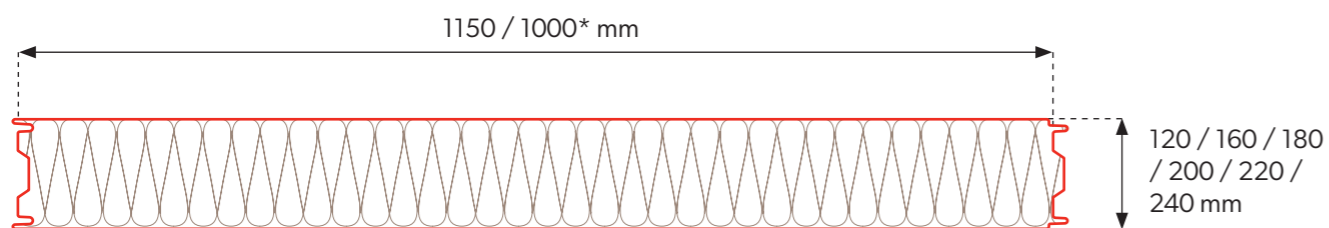
Informacje techniczne



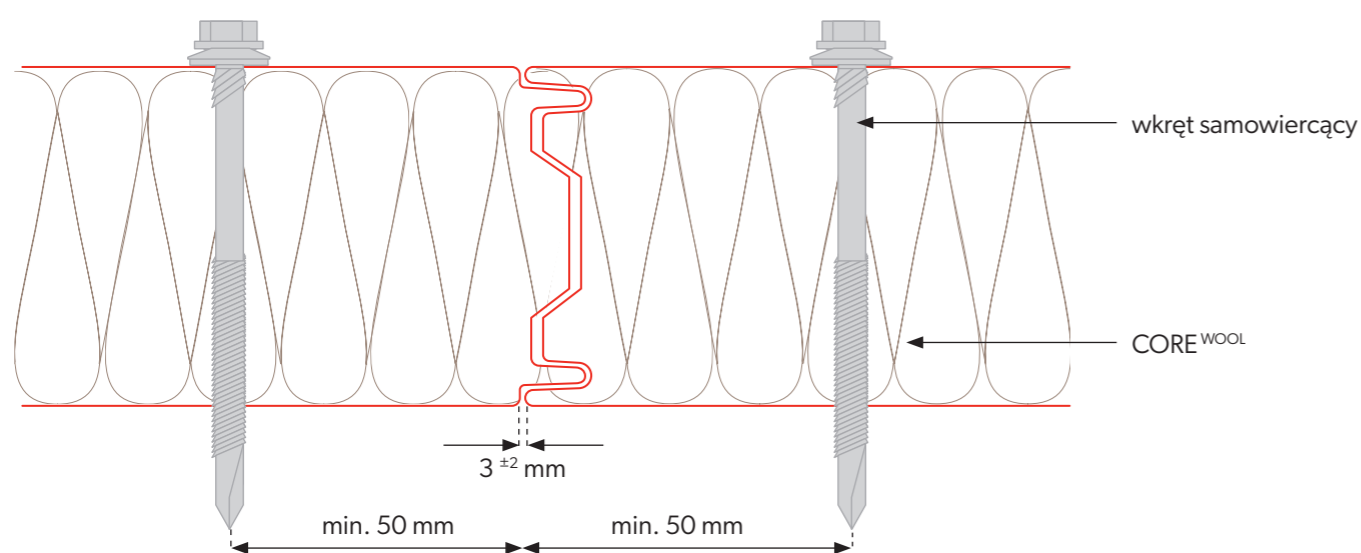
W przypadku płyt SPW-S CORE WOOL o grubościach 120-240 mm, na specjalne zamówienie istnieje możliwość frezowania styków rdzenia w zamkach



Przekrój płyty



Łączenie płyt



Parametry techniczne

Rdzeń	WEŁNA					
Gęstość [kg/m ³]	100 ± 10					
Grubość płyty WOOL [mm]	120	160	180	200	220	240
Waga [kg/m ²]	20,6	24,6	26,6	28,6	30,6	32,6
Szerokość efektywna [mm]	1150, 1000*					
Szerokość całkowita [mm]	1171, 1021*					
Min. długość płyty [mb]	2,0					
Max. długość płyty [mb]	15,0					
Grubość blachy zew. / wew. [mm]	0,5-0,7 / 0,5-0,7					
Współczynnik U [W/m ² K]	0,36	0,27	0,24	0,22	0,20	0,18
Stopień rozprzestrzeniania ognia	NRO					
Rodzaj profilowania zew. / wew.	[M], [T], [R], [F] / [M], [T], [F]					
Odporność korozyjna zew. / wew.	C1, C2, C3 (C4 ÷ C5) / A1 (A2 ÷ A5)					
Powłoki standardowe	Poliester Interior [INT], Poliester Standard [RAL], HERCULIT [HC], MULTILAYER 40 [MLT]					
Powłoki specjalne	PVDF, PUR, PVC (P), PVC (F) - FoodSafe					
Akcesoria	system mocowań, uszczelki, obróbki, profile doświetleniowe					

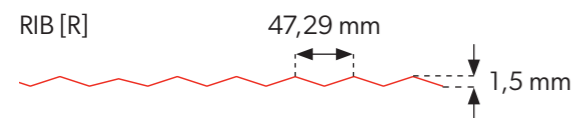

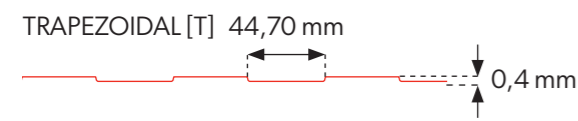

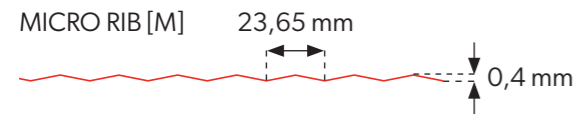

Pakowanie płyt

Grubość płyty [mm]	Szerokość modułarna [mm]	Ilość płyt w paczce [szt]	Ilość paczek na samochodzie [szt]	Maksymalna wysokość paczki [mm]	Wysokość paczek [mm]	Waga płyty [kg/m ²]	Waga 1 paczki [kg]	Powierzchnia płyt [m ² /samochód]**
120	1150	10	4	1300	2600	21,9	2266,7	414,0
160	1150	7	4	1220	2440	25,9	1876,5	289,8
180	1150	6	4	1180	2360	27,9	1732,6	248,4
200	1150	6	4	1300	2600	29,9	1856,8	248,4
220	1150	5	4	1200	2400	31,9	1650,8	207,0
240	1150	5	4	1300	2600	33,9	1754,3	207,0



* Dostępność modułu ustalana jest indywidualnie z działem handlowym.
** Powierzchnia płyt na samochodzie liczona dla płyt o długości 9 m.


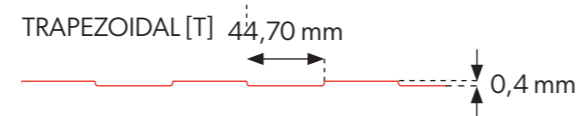

Profilowanie zewnętrzne



FLAT [F]

! Profilowania wewnętrzne i zewnętrzne dostępne są w dowolnej konfiguracji.

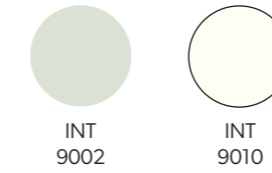
Profilowanie wewnętrzne




FLAT [F]

Powłoki i kolorystyka


POLIESTER Interior [INT] - dostępne kolory dla okładzin wewnętrznych



POLIESTER Standard [RAL] - dostępne kolory dla okładzin zewnętrznych



HERCULIT [HC]



MULTILAYER 40 [MLT] - dostępne kolory dla okładzin zewnętrznych



! Technologia druku nie pozwala na wiernie oddanie barw, dlatego przedstawione kolory mają charakter orientacyjny i mogą odbiegać od rzeczywistych.

! Dodatkowo, na indywidualne zamówienie, dostępne są kolory i powłoki niestandardowe, spoza przedstawionej palety (PVDF, PUR, PVC (P), PVC (F) - FoodSafe).


Parametry powłok

Kod	Grubość powłoki	Odporność na korozję	Odporność na promieniowanie UV
POLIESTER Interior [INT]	15 µm	RA2	nie dotyczy
POLIESTER Standard [RAL]	25 µm	RC3	RUV2
HERCULIT [HC]	35 µm	RC4	RUV4
MULTILAYER 40 [MLT]	40 µm	RC3	RUV3

Notatki



Notatki





Modular roofing tiles
MODULAR SERIES



Compact roofing tiles
COMPACT SERIES



Steel roofing tiles
CLASSIC SERIES



Retro roof tiles
RETRO SERIES



Roof panels
PANEL SERIES



INTEGRATED
PV PANELS



Steel roof gutter system
INGURI



TRAPEZOIDAL
SHEETS



FLAT METAL
SHEETS



FLASHINGS



ACCESORIES



Roof Sandwich
PANELS



Wall Sandwich
PANELS



Facade cladding
SKRIN, LINEA, SINUS



Wall cassette &
PROSYSTEM



Uncoiling and slitting
SERVICES



Flat sheets and cutting
SERVICES



PERFORATION
of sheets

