

Karta výrobku -
**Stenový sendvičový
panel so skrytým
spojom**

SPW-H CORE^{PIR}

THE POWER OF ROOFS



Karta výrobku

Stenový sendvičový panel so skrytým spojom

SPW-H CORE PIR




Naskenujte kód a zistíte o výrobku viac!

Sendvičové panely predstavujú inovatívny produkt, ktorý spĺňa požiadavky moderného stavebníctva.

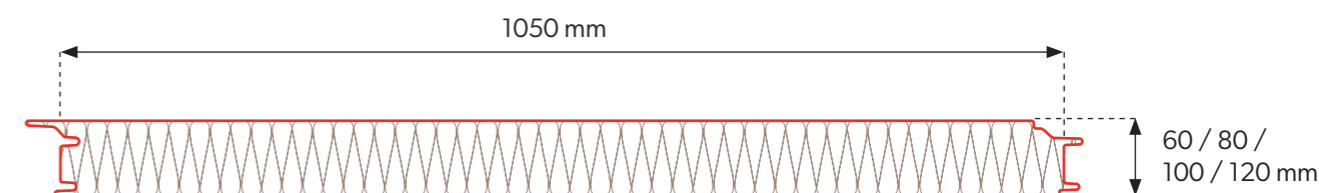
Ideálne na vyhotovenie opláštenia exteriérových aj interiérových stien a stropov v priemyselných alebo verejných budovách.

Pre investora predstavujú vysokú kvalitu za dobrú cenu, pre architekta veľa možností realizácie projektu, pre stavbyvedúceho rýchlu a jednoduchú montáž, pre stavebný dozor prístupné a transparentné možnosti verifikácie priebehu celého procesu realizácie výstavby od momentu dodania až po prevzatie objektu pre účely jeho používania.

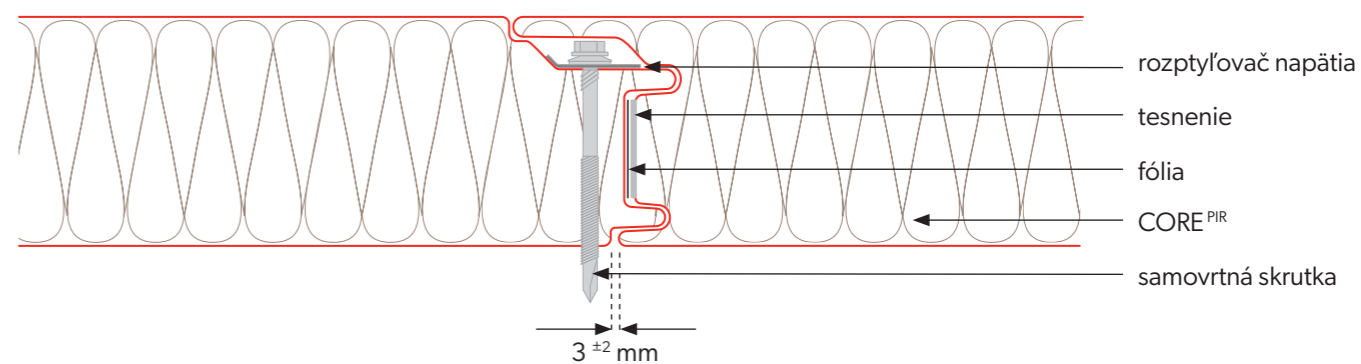
Technické údaje



Prierez panelu



Spájanie panelov



Technické parametre

Jadro	PIR			
Hustota [kg/m ³]	40 ± 3			
Hrúbka PIR dosky [mm]	60	80	100	120
Hmotnosť [kg/m ²]	9,5	10,3	11,1	11,9
Úžitková šírka [mm]	1050			
Celková šírka [mm]	1102			
Min. dĺžka dosky [mb]	2,0			
Max. dĺžka dosky [mb]	15,0			
Hrúbka plechu vonkajšia / vnútorná [mm]	0,4-0,7 / 0,4-0,7			
Faktor U [W/m ² K]	0,37	0,28	0,22	0,18
Stupeň šírenia požiaru	NRO			
Typ profilovania vonkajšie / vnútorné	[M], [T], [R], [F] / [M], [T], [F]			
Odolnosť proti korózii vonkajšia / vnútorná	C1, C2, C3 (C4 ÷ C5) / A1 (A2 ÷ A5)			
Štandardné nátery	Poliester Interior [INT], Poliester Standard [RAL], HERCULIT [HC], MULTILAYER 40 [MLT]			
Špeciálne nátery	PVDF, PUR, PVC (P), PVC (F) - FoodSafe			
Príslušenstvo	upevňovací systém, tesnenia, lemovanie, strešný svetlík SPR-SKY			

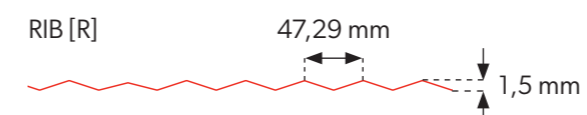

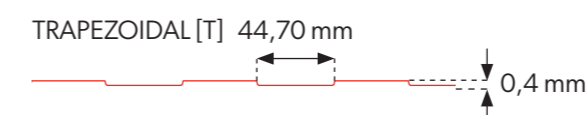


Balenie panelov

Hrúbka dosky [mm]	Modulová šírka [mm]	Počet dosiek v balíku [ks]	Počet balíkov na aute [ks]	Maximálna výška balíka [mm]	Výška balíkov [mm]	Hmotnosť dosky [kg/m ²]	Hmotnosť 1 balíka [kg]	Povrch dosiek [m ² /auto]**
60	1050	13	6	880	2640	9,5	1750,6	1105,7
80	1050	15	4	1300	2600	10,3	2190,0	850,5
100	1050	12	4	1300	2600	11,1	1888,1	680,4
120	1050	10	4	1300	2600	11,9	1686,8	567,0



** Plocha panelov na aute počítaná pre panely s dĺžkou 13,5 m.

Vonkajšie profilovanie


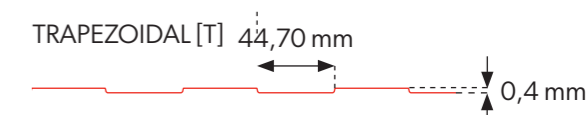



FLAT [F]



Vnútorné a vonkajšie profilovanie je dostupné v ľubovoľnej konfigurácii.

Vnútorné profilovanie



FLAT [F]



POZOR! Vzhľadom na štruktúru sendvičových panelov s profilmi FLAT [F] môže dochádzať k efektu tzv. „vlnenia“ plechu. Pre tento typ produktov je to prirodzený jav. Pre výber optimálneho riešenia odporúčame kontaktovať technické oddelenie.



Modular roofing tiles
MODULAR SERIES



Compact roofing tiles
COMPACT SERIES



Steel roofing tiles
CLASSIC SERIES



Retro roof tiles
RETRO SERIES



Roof panels
PANEL SERIES



INTEGRATED
PV PANELS



Steel roof gutter system
INGURI



TRAPEZOIDAL
SHEETS



FLAT METAL
SHEETS



FLASHINGS



ACCESORIES



Roof Sandwich
PANELS



Wall Sandwich
PANELS



Facade cladding
SKRIN, LINEA, SINUS



Wall cassette &
PROSYSTEM



Uncoiling and slitting
SERVICES



Flat sheets and cutting
SERVICES



PERFORATION
of sheets

