

Karta výrobku -
**Stenový sendvičový
panel s viditeľným
spojom**

SPW-S CORE^{PIR}

THE POWER OF ROOFS



Karta výrobku

Stenový sendvičový panel s viditeľným spojom

SPW-S CORE PIR




Naskenujte kód a zistíte o výrobku viac!

Sendvičové panely predstavujú inovatívny produkt, ktorý spĺňa požiadavky moderného stavebníctva.

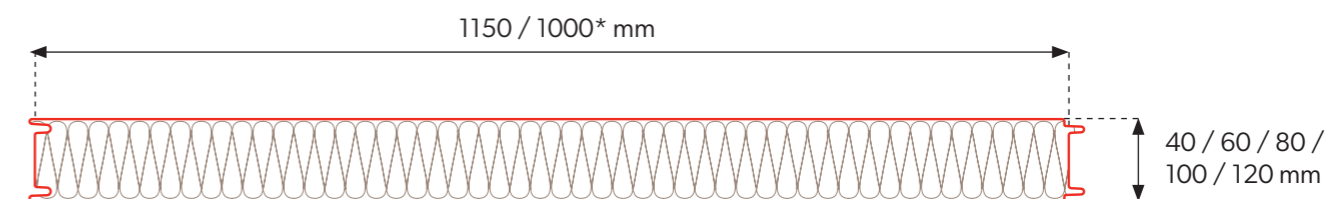
Ideálne na vyhotovenie opláštenia exteriérových aj interiérových stien a stropov v priemyselných alebo verejných budovách.

Pre investora predstavujú vysokú kvalitu za dobrú cenu, pre architekta veľa možností realizácie projektu, pre stavbyvedúceho rýchlu a jednoduchú montáž, pre stavebný dozor prístupné a transparentné možnosti verifikácie priebehu celého procesu realizácie výstavby od momentu dodania až po prevzatie objektu pre účely jeho používania.

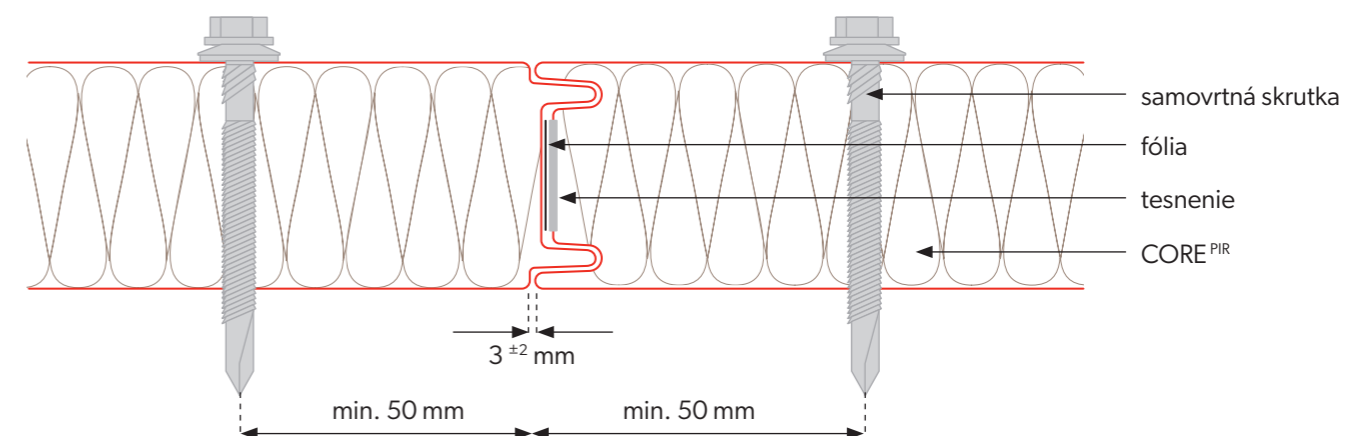
Technické údaje



Prierez panelu



Spájanie panelov



* Dostupnosť modulu sa stanovuje individuálne s obchodným oddelením.

Technické parametre

Jadro	PIR				
Hustota [kg/m ³]	40 ± 3				
Hrúbka PIR dosky [mm]	40	60	80	100	120
Hmotnosť [kg/m ²]	8,7	9,5	10,3	11,1	11,9
Úžitková šírka [mm]	1150, 1000*				
Celková šírka [mm]	1171, 1021*				
Min. dĺžka dosky [mb]	2,5	2,0			
Max. dĺžka dosky [mb]	15,0				
Hrúbka plechu vonkajšia / vnútorná [mm]	0,4-0,7 / 0,4-0,7				
Faktor U [W/m ² K]	0,55	0,37	0,28	0,22	0,18
Stupeň šírenia požiaru	NRO				
Požiaru odolnosť				EI15	EI30
Typ profilovania vonkajšie / vnútorné	[M], [T], [R], [F] / [M], [T], [F]				
Odolnosť proti korózii vonkajšia / vnútorná	C1, C2, C3 (C4 ÷ C5) / A1 (A2 ÷ A5)				
Štandardné nátery	Poliester Interior [INT], Poliester Standard [RAL], HERCULIT [HC], MULTILAYER 40 [MLT]				
Špeciálne nátery	PVDF, PUR, PVC (P), PVC (F) - FoodSafe				
Príslušenstvo	upevňovací systém, tesnenia, lemovanie, strešný svetlík SPR-SKY				

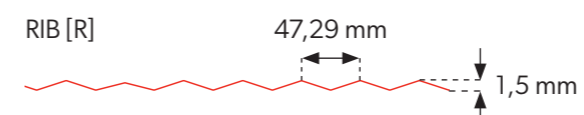

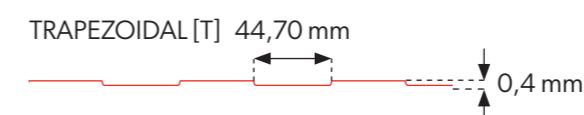


Balenie panelov

Hrúbka dosky [mm]	Modulová šírka [mm]	Počet dosiek v balíku [ks]	Počet balíkov na aute [ks]	Maximálna výška balíka [mm]	Výška balíkov [mm]	Hmotnosť dosky [kg/m ²]	Hmotnosť 1 balíka [kg]	Povrch dosiek [m ² /auto]**
40	1150	19	6	860	2580	8,7	2566,3	1769,9
60	1150	13	6	880	2640	9,5	1917,3	1211,0
80	1150	15	4	1300	2600	10,3	2398,6	931,5
100	1150	12	4	1300	2600	11,1	2067,9	745,2
120	1150	10	4	1300	2600	11,9	1847,5	621,0




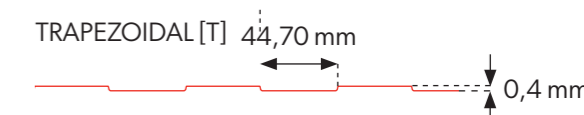

* Dostupnosť modulu bude dohodnutá individuálne s obchodným oddelením.
 ** Plocha panelov na aute počítaná pre panely s dĺžkou 13,5 m.

Vonkajšie profilovanie



Vnútorné a vonkajšie profilovanie je dostupné v ľubovoľnej konfigurácii.

Vnútorné profilovanie





Modular roofing tiles
MODULAR SERIES



Compact roofing tiles
COMPACT SERIES



Steel roofing tiles
CLASSIC SERIES



Retro roof tiles
RETRO SERIES



Roof panels
PANEL SERIES



INTEGRATED
PV PANELS



Steel roof gutter system
INGURI



TRAPEZOIDAL
SHEETS



FLAT METAL
SHEETS



FLASHINGS



ACCESORIES



Roof Sandwich
PANELS



Wall Sandwich
PANELS



Facade cladding
SKRIN, LINEA, SINUS



Wall cassette &
PROSYSTEM



Uncoiling and slitting
SERVICES



Flat sheets and cutting
SERVICES



PERFORATION
of sheets

