



Produktový list -
**Střešní sendvičový
panel**

SPR CORE^{PIR}

THE POWER OF ROOFS



Produktový list

Střešní sendvičový panel

SPR CORE PIR



Naskenujte kód
a zjistěte více o
produktu!


Sendvičové panely jsou moderním výrobkem, který splňuje požadavky současného stavebního trhu.

Umožňuje zastřešení průmyslových a veřejných budov.

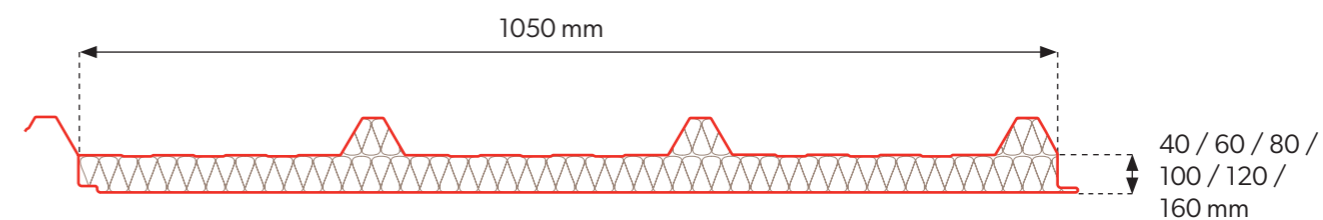
Pro investora je to vysoká kvalita za dobrou cenu, pro architekta mnoho možností vzhledem k předpokladům návrhu, pro stavbyvedoucího rychlá a jednoduchá montáž, pro stavební dozor příznivé a transparentní možnosti ověření průběhu realizace stavby od okamžiku dodání až po převzetí objektu za účelem jeho použití.



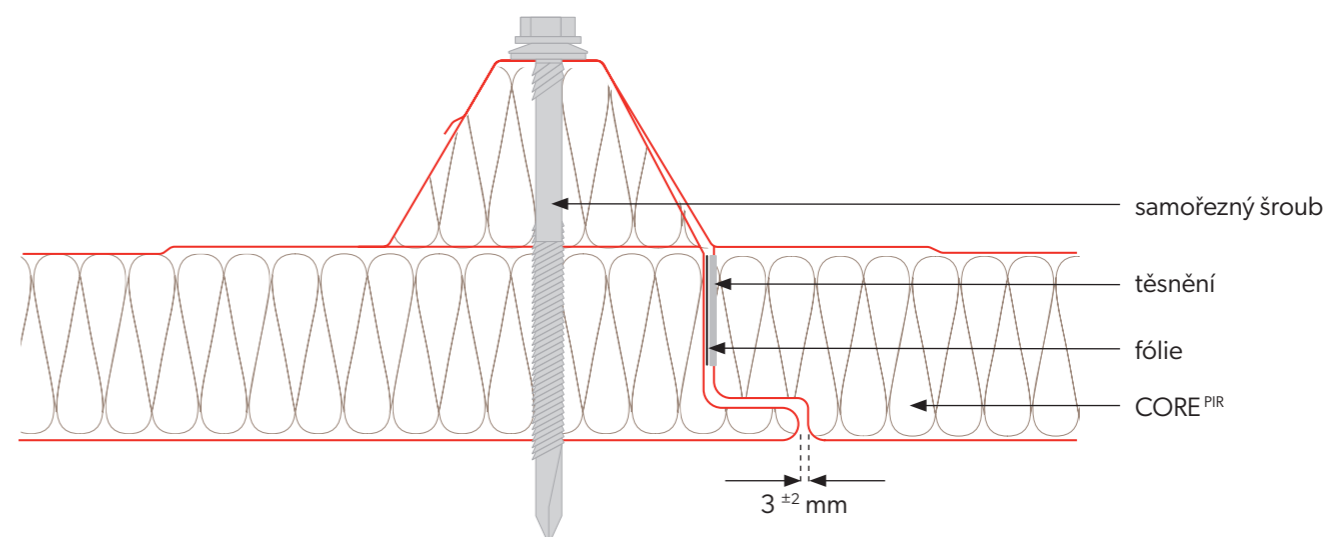
Technické informace



Průřez panelu



Spojení panelů



Technické parametry


Jádro	PIR					
Hustota [kg/m ³]	40 ± 3					
Tloušťka PIR panelu [mm]	40	60	80	100	120	160
Hmotnost [kg/m ²]	9,6	10,4	11,2	12,0	12,8	14,8
Skladebná šířka [mm]	1050					
Celková šířka [mm]	1127					
Min. délka panelu [bm]	2,0					
Maximální délka panelu [bm]	15,0					
Vnější/vnitřní tloušťka plechu [mm].	0,4-0,7 / 0,4-0,7					
Hodnota U [W/m ² K]	0,55	0,37	0,28	0,22	0,18	0,14
Stupeň šíření ohně	NRO					
Typy profilací vnější/vnitřní	[T40] / [M], [T], [F]					
Odolnost proti korozi vnější / vnitřní	C1, C2, C3 (C4 ÷ C5) / A1 (A2 ÷ A5)					
Standardní povrchová úprava	Poliester Interior [INT], Poliester Standard [RAL], HERCULIT [HC], MULTILAYER 40 [MLT]					
Speciální povrchová úprava	PVDF, PUR, PVC (P), PVC (F) - FoodSafe					
Příslušenství	Upevňovací systém, těsnění, oplechování, střešní světlíky SPR-SKY					

Zabalení panelu

Tloušťka panelu [mm]	Skladebná šířka [mm]	Počet panelů v balení [ks]	Počet balíků ve vozidle [ks]	Maximální výška balíku [mm]	Výška balíků [mm]	Hmotnost panelu [kg/m ²]	Hmotnost 1 balení [kg]	Plocha panelů [m ² /vůz] **
40	1050	20	4	1300	2600	9,6	2721,6	1134,0
60	1050	10	6	900	2700	10,4	1474,2	850,5
80	1050	12	4	1300	2600	11,2	1905,1	680,4
100	1050	10	4	1300	2600	12	1701,0	567,0
120	1050	8	4	1220	2440	12,8	1451,5	453,6
160	1050	6	4	1180	2360	14,8	1258,7	340,2

! ** Plocha panelů na voze vypočtená pro délku desky 13,5 m.


Vnější profilování




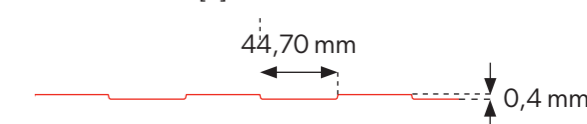
TRAPEZOIDAL 40 [T40]



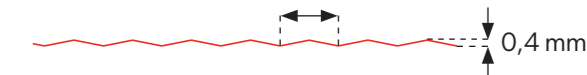
Vnitřní profilování



TRAPEZOIDAL [T]



MICRO RIB [M]



FLAT [F]

! Vnitřní a vnější profilování je k dispozici v jakékoli konfiguraci.

! UPOZORNĚNÍ! Vzhledem ke struktuře sendvičových panelů u hladké profilace FLAT [F] může docházet k tzv. efektu „zvlnění“ plechu. U tohoto typu produktů je to přirozený jev. Pro výběr optimálního řešení doporučujeme kontaktovat technické oddělení.



Modular roofing tiles
MODULAR SERIES



Compact roofing tiles
COMPACT SERIES



Steel roofing tiles
CLASSIC SERIES



Retro roof tiles
RETRO SERIES



Roof panels
PANEL SERIES



INTEGRATED
PV PANELS



Steel roof gutter system
INGURI



TRAPEZOIDAL
SHEETS



FLAT METAL
SHEETS



FLASHINGS



ACCESORIES



Roof Sandwich
PANELS



Wall Sandwich
PANELS



Facade cladding
SKRIN, LINEA, SINUS



Wall cassette &
PROSYSTEM



Uncoiling and slitting
SERVICES



Flat sheets and cutting
SERVICES



PERFORATION
of sheets

