

Produktový list -
**Nástěnný sendvičový
panel s viditelným
uchycením**

SPW-S CORE^{PIR}

THE POWER OF ROOFS



Produktový list

Nástěnný sendvičový panel s viditelným uchycením

SPW-S CORE PIR




Naskenujte kód
a zjistěte více o
produktu!

Sendvičové panely jsou moderním výrobkem, který splňuje požadavky současného stavebního trhu.

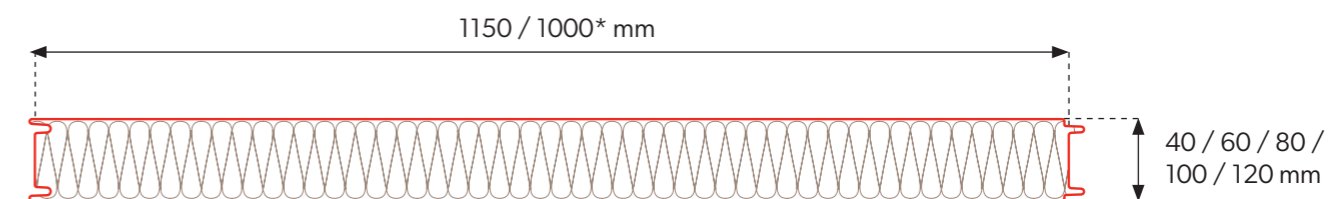
Umožňuje realizaci obkladů vnějších a vnitřních stěn a stropů v průmyslových nebo veřejných budovách.

Pro investora je to vysoká kvalita za dobrou cenu, pro architekta mnoho možností vzhledem k předpokladům návrhu, pro stavbyvedoucího rychlá a jednoduchá montáž, pro stavební dozor příznivé a transparentní možnosti ověření průběhu realizace stavby od okamžiku dodání až po převzetí objektu za účelem jeho použití.

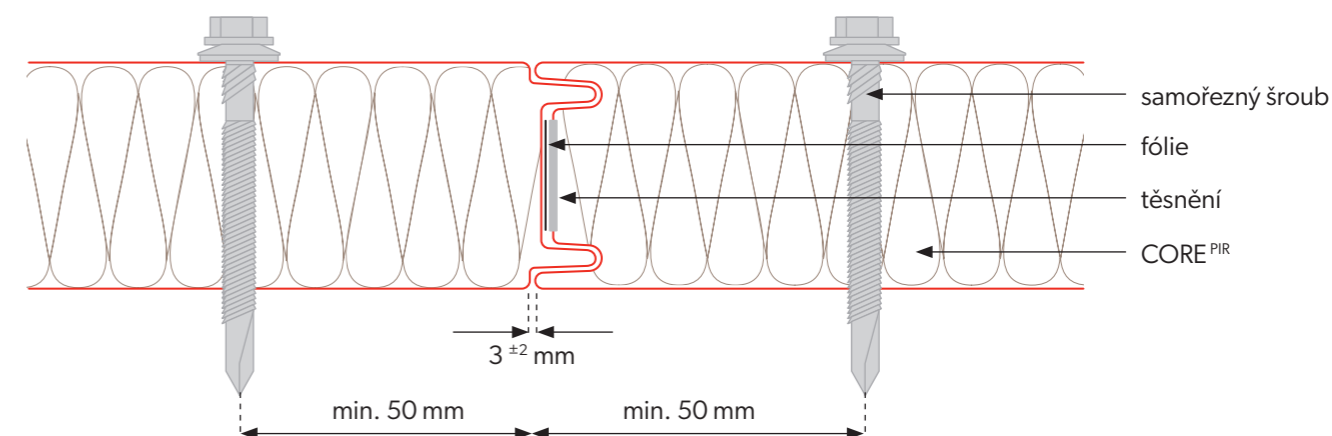
Technické informace



Průřez panelu



Spojení panelů



* Dostupnost modulu se stanovuje individuálně s obchodním oddělením.

Technické parametry

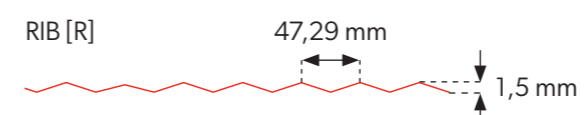

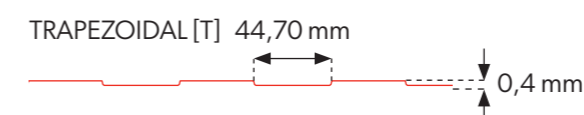


Jádro	PIR				
Hustota [kg/m ³]	40 ± 3				
Tloušťka PIR panelu [mm]	40	60	80	100	120
Hmotnost [kg/m ²]	8,7	9,5	10,3	11,1	11,9
Skladebná šířka [mm]	1150, 1000*				
Celková šířka [mm]	1171, 1021*				
Min. délka panelu [bm]	2,5	2,0			
Maximální délka panelu [bm]	15,0				
Vnější/vnitřní tloušťka plechu [mm]	0,4-0,7 / 0,4-0,7				
Hodnota U [W/m ² K]	0,55	0,37	0,28	0,22	0,18
Stupeň šíření ohně	NRO				
Požární odolnost				EI15	EI30
Typy profilací vnější/vnitřní	[M], [T], [R], [F] / [M], [T], [F]				
Odolnost proti korozi vnější / vnitřní	C1, C2, C3 (C4 ÷ C5) / A1 (A2 ÷ A5)				
Standardní povrchová úprava	Poliester Interior [INT], Poliester Standard [RAL], HERCULIT [HC], MULTILAYER 40 [MLT]				
Speciální povrchová úprava	PVDF, PUR, PVC (P), PVC (F) - FoodSafe				
Příslušenství	Upevňovací systém, těsnění, oplechování, střešní světlíky SPR-SKY				

Zabalení panelu


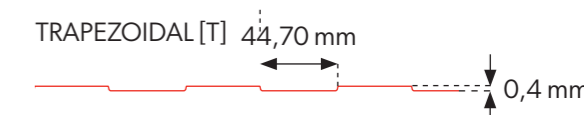

Tloušťka panelu [mm]	Skladebná šířka [mm]	Počet panelů v balení [ks]	Počet balíků ve vozidle [ks]	Maximální výška balíku [mm]	Výška balíků [mm]	Hmotnost panel [kg/m ²]	Hmotnost 1 balení [kg]	Plocha panelů [m ² /vůz] **
40	1150	19	6	860	2580	8,7	2566,3	1769,9
60	1150	13	6	880	2640	9,5	1917,3	1211,0
80	1150	15	4	1300	2600	10,3	2398,6	931,5
100	1150	12	4	1300	2600	11,1	2067,9	745,2
120	1150	10	4	1300	2600	11,9	1847,5	621,0

* Dostupnost modulů se domlouvá individuálně s obchodním oddělením.
 ** Plocha panelů na voze vypočtená pro délku desky 13,5 m.

Vnější profilování



Vnitřní profilování



* Dostupnost modulů se domlouvá individuálně s obchodním oddělením.
 ** Vnitřní a vnější profilování je k dispozici v jakékoli konfiguraci.



Modular roofing tiles
MODULAR SERIES



Compact roofing tiles
COMPACT SERIES



Steel roofing tiles
CLASSIC SERIES



Retro roof tiles
RETRO SERIES



Roof panels
PANEL SERIES



INTEGRATED
PV PANELS



Steel roof gutter system
INGURI



TRAPEZOIDAL
SHEETS



FLAT METAL
SHEETS



FLASHINGS



ACCESORIES



Roof Sandwich
PANELS



Wall Sandwich
PANELS



Facade cladding
SKRIN, LINEA, SINUS



Wall cassette &
PROSYSTEM



Uncoiling and slitting
SERVICES



Flat sheets and cutting
SERVICES



PERFORATION
of sheets

