



NÁVOD K MONTÁŽI

HŘEBENÁČ S ODVĚTRÁNÍM AIR PANEL SERIES

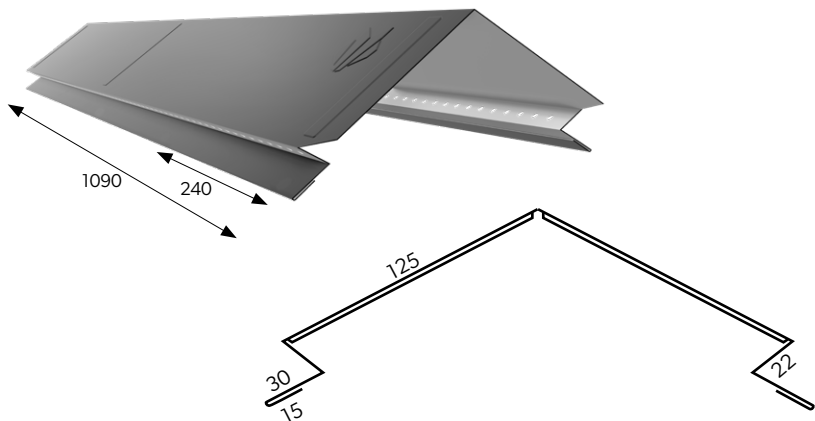
THE POWER OF ROOFS



HŘEBENÁČ S ODVĚTRÁNÍM AIR

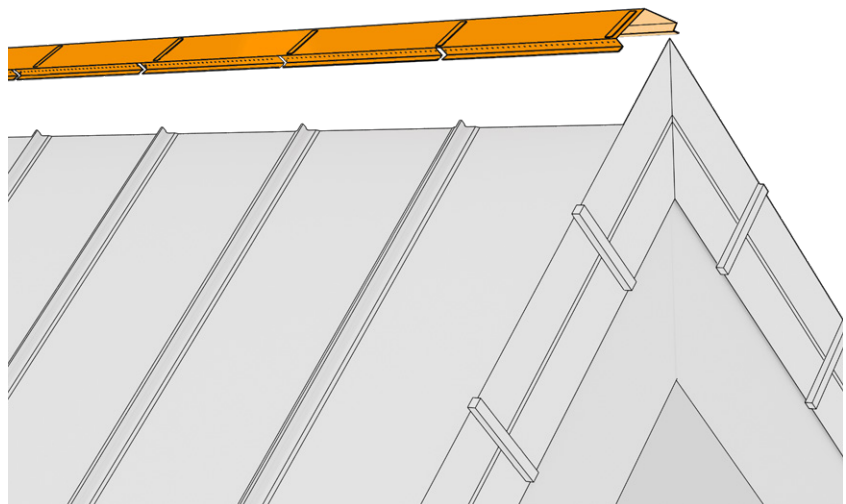
Hřebenač s odvětráním AIR v délce 1 m je klempířský prvek završující střešní plochu v hřebeni. Je určen na střešní plochy ze sérii PANEL SERIES. Jeho úlohou je utěsnit, ale také esteticky dokončit hřeben střechy. Největší výhodou odvětrávaného hřebenače je továrně vyrobená perforace na čelní stěně, která umožňuje odvětrání střechy i podstřeší bez nutnosti instalace dodatečné větrací lišty v hřebeni.

OBR.1



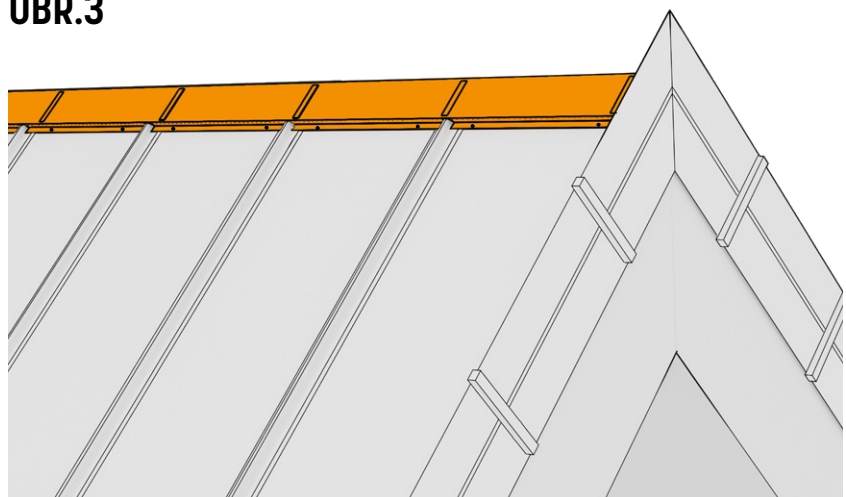
OBR.2

Před umístěním hřebene na krytinu proveďte výřezy vhodné pro drážkování použitého střešního panelu (**obr.2**).



OBR.3

krátké vruty 20 mm. Doporučuje se použít dva vruty na každou plochu mezi drážkami střešního panelu (**obr.3**).






Modular roofing tiles
MODULAR SERIES



Compact roofing tiles
COMPACT SERIES



Steel roofing tiles
CLASSIC SERIES



Retro roof tiles
RETRO SERIES



Roof panels
PANEL SERIES



INTEGRATED
PV PANELS



Steel roof gutter system
INGURI



TRAPEZOIDAL
SHEETS



FLAT METAL
SHEETS



FLASHINGS



ACCESORIES



Roof Sandwich
PANELS



Wall Sandwich
PANELS



Facade cladding
SKRIN, LINEA, SINUS



Wall cassette &
PROSYSTEM



Uncoiling and slitting
SERVICES



Flat sheets and cutting
SERVICES



PERFORATION
of sheets

