



NÁVOD K MONTÁŽI

HREBENÁČ S ODVETRANÍM AIR PANEL SERIES

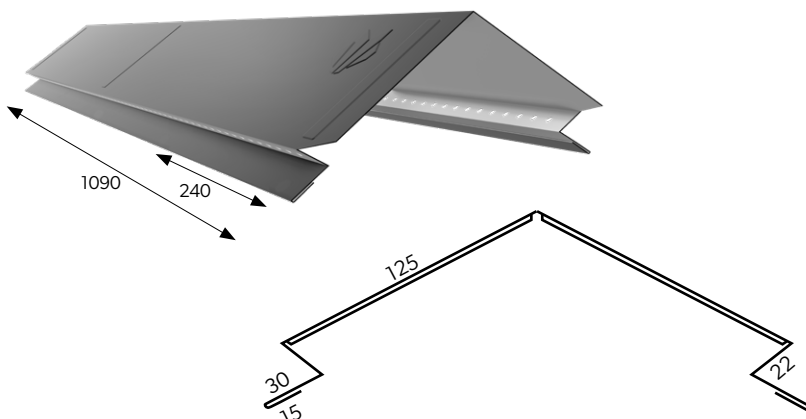
THE POWER OF ROOFS



HREBENÁČ S ODVETRANÍM AIR

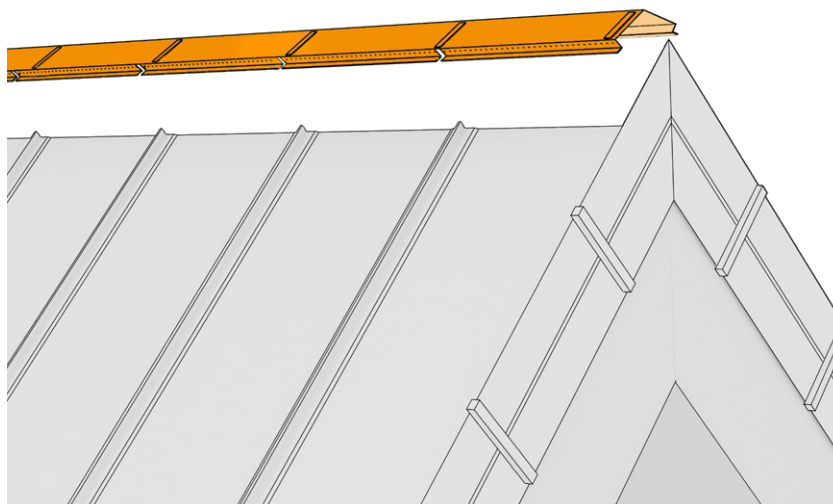
Hrebenáč s odvetraním AIR v dĺžke 1 m je klampiarsky prvok završujúci strešnú plochu v hrebeni. Je určený na strešné plochy zo sérií PANEL SERIES. Jeho úlohou je utesniť, ale aj esteticky dokončiť hrebeň strechy. Najväčšou výhodou odvetrávaného hrebenáča je továreň vyrobená perforácia na čelnej stene, ktorá umožňuje odvetranie strechy aj podstrešia bez nutnosti inštalácie dodatočnej vetracej lišty v hrebeni.

OBR.1



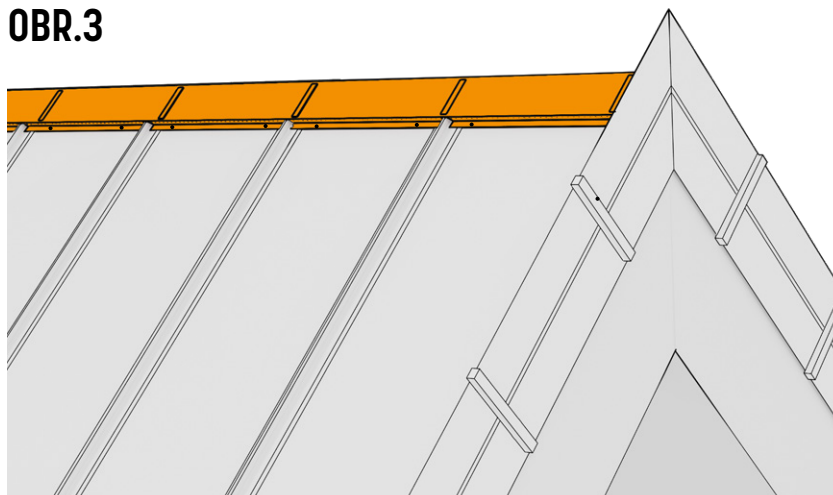
Pred umiestnením hrebeňa na krytinu vykonajte výrezy vhodné na drážkovanie použitého strešného panelu (**obr.2**).

OBR.2



Na uchytenie hrebeňa AIR použite krátke skrutky 20 mm. Odporúča sa použiť dva skrutky na každú plochu medzi drážkami strešného panelu (**obr.3**).

OBR.3



TENTO MONTÁŽNY NÁVOD JE LEN ODPORUČANÍM, NETREBA ALE PRI MONTÁŽI ZABUDNÚŤ NA ZÁSADY SPRÁVNEJ MONTÁŽE, KTORÉ ZAHŔŇA CECH STRECHÁROV.



Modular roofing tiles
MODULAR SERIES



Compact roofing tiles
COMPACT SERIES



Steel roofing tiles
CLASSIC SERIES



Retro roof tiles
RETRO SERIES



Roof panels
PANEL SERIES



INTEGRATED
PV PANELS



Steel roof gutter system
INGURI



TRAPEZOIDAL
SHEETS



FLAT METAL
SHEETS



FLASHINGS



ACCESORIES



Roof Sandwich
PANELS



Wall Sandwich
PANELS



Facade cladding
SKRIN, LINEA, SINUS



Wall cassette &
PROSYSTEM



Uncoiling and slitting
SERVICES



Flat sheets and cutting
SERVICES



PERFORATION
of sheets

