



NÁVOD K MONTÁŽI

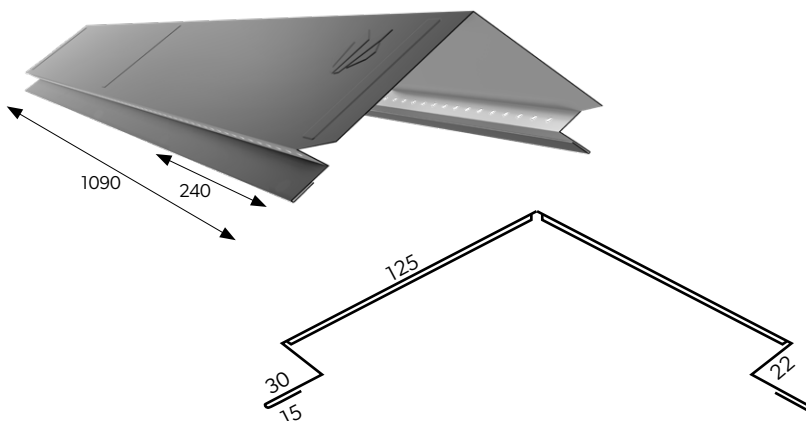
# HREBENÁČ S ODVETRANÍM AIR PANEL SERIES

THE POWER OF ROOFS

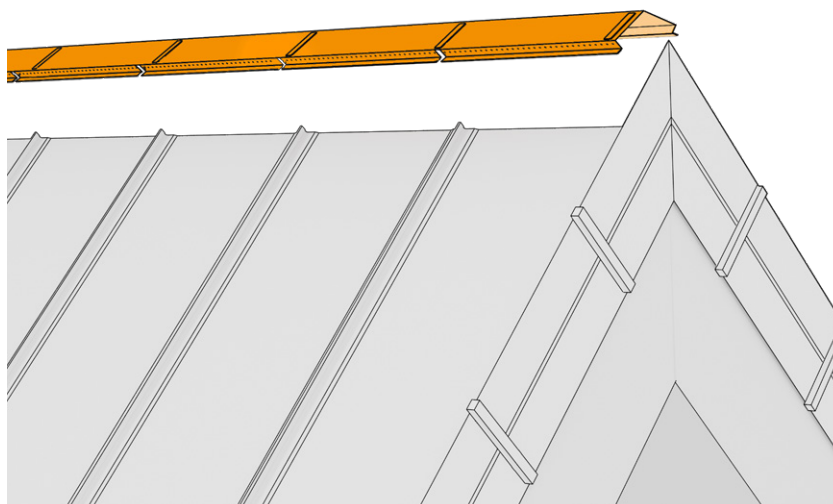


**HREBENÁČ S ODVETRANÍM AIR**

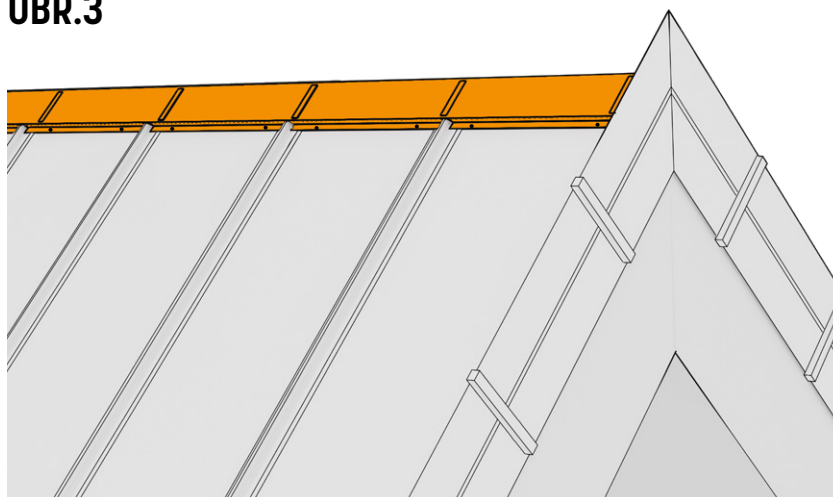
Hrebenáč s odvetraním AIR v dĺžke 1 m je klampiarsky prvok završujúci strešnú plochu v hrebenu. Je určený na strešné plochy zo sérií PANEL SERIES. Jeho úlohou je utesniť, ale aj esteticky dokončiť hrebeň strechy. Najväčšou výhodou odvetrávaného hrebenáča je továreň vyrobená perforácia na čelnej stene, ktorá umožňuje odvetranie strechy aj podstrešia bez nutnosti inštalácie dodatočnej vetracej lišty v hrebenu.

**OBR.1**

Pred umiestnením hrebeňa na krytinu vykonajte výrezy vhodné na drážkovanie použitého strešného panelu (**obr.2**).

**OBR.2**

Na uchytenie hrebeňa AIR použite krátke skrutky 20 mm. Odporúča sa použiť dva skrutky na každú plochu medzi drážkami strešného panelu (**obr.3**).

**OBR.3**



Modular roofing tiles  
**MODULAR SERIES**



Compact roofing tiles  
**COMPACT SERIES**



Steel roofing tiles  
**CLASSIC SERIES**



Retro roof tiles  
**RETRO SERIES**



Roof panels  
**PANEL SERIES**



INTEGRATED  
**PV PANELS**



Steel roof gutter system  
**INGURI**



**TRAPEZOIDAL**  
SHEETS



**FLAT METAL**  
SHEETS



**FLASHINGS**



**ACCESORIES**



**Roof Sandwich**  
PANELS



**Wall Sandwich**  
PANELS



Facade cladding  
**SKRIN, LINEA, SINUS**



Wall cassette &  
**PROSYSTEM**



Uncoiling and slitting  
**SERVICES**



Flat sheets and cutting  
**SERVICES**



**PERFORATION**  
of sheets

