



TVIRTINIMO INSTRUKCIJA

KAMPUOTI LATAKAI

MODULAR SERIES / COMPACT SERIES / CLASSIC SERIES

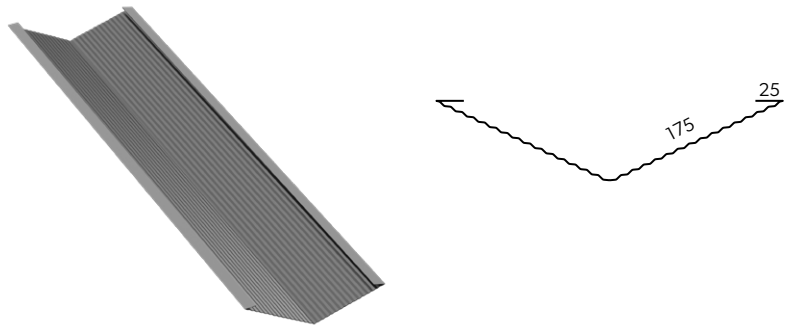
THE POWER OF ROOFS



KAMPUOTI LATAKAI

Kampuoti latakai – skardos lankstiniai, kurie užtikrina, kad lietaus vanduo nuo dviejų atskirų stogo šlaitų, kurių sandūra yra kampe, surenkamas ir šalinamas latakais.

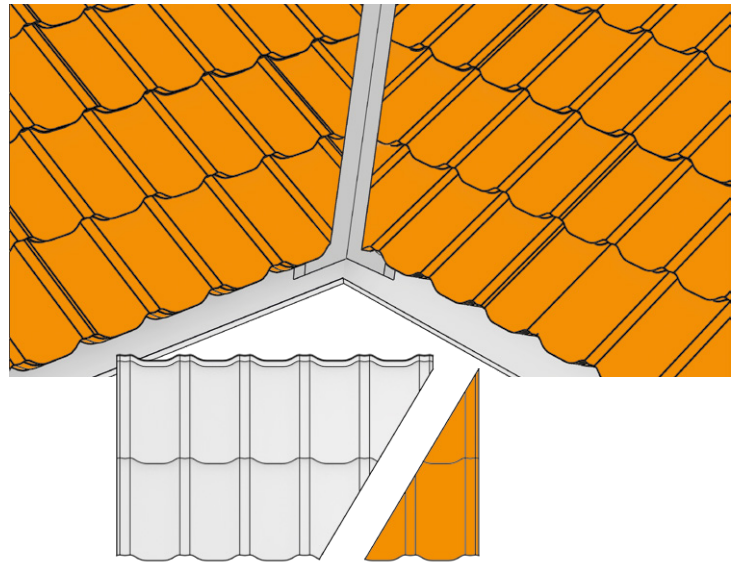
1 PAV.



2 PAV.

Lakštus pagal kampuotą lataką būtina pjauti pagal kampo liniją, kad apdaila atrodytų estetiškiau (2 pav.).

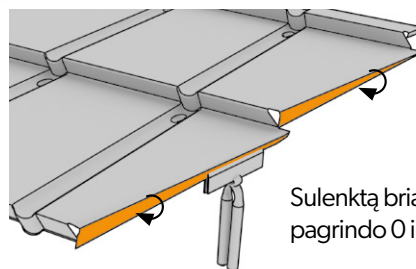
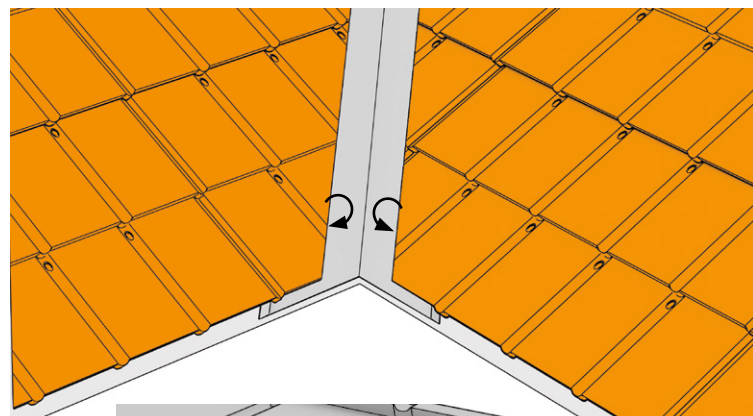
Kampuotiems latakams sandarinti rekomenduojame naudoti plečiamąjį tarpiklį iki skardos profilio aukščio.



3 PAV.

Modulinių skardinių čerpių **IZI** atveju, pjaunant lakštus pagal kampuotą lataką, būtina palikti 3 cm užlaidą. Tai leidžia užlenkti lakštą per kampo liniją, dėl ko papildomai pagerėja apdailos estetika (3 pav.).

Kampuotiems latakams sandarinti rekomenduojame naudoti plečiamąjį tarpiklį iki skardos profilio aukščio.



Sulenktą briauną nupjauti įstrižai nuo pagrindo 0 iki profilio – 3 cm


**ŠI INSTRUKCIJA YRA PAVYZDYS
IR NEATLEIDŽIA RANGOVŲ NUO
PAREIGOS LAIKYTIS STOGŲ
DENGIMO REIKALAVIMŲ.**



Modular roofing tiles
MODULAR SERIES



Compact roofing tiles
COMPACT SERIES



Steel roofing tiles
CLASSIC SERIES



Retro roof tiles
RETRO SERIES



Roof panels
PANEL SERIES



INTEGRATED
PV PANELS



Steel roof gutter system
INGURI



TRAPEZOIDAL
SHEETS



FLAT METAL
SHEETS



FLASHINGS



ACCESORIES



Roof Sandwich
PANELS



Wall Sandwich
PANELS



Facade cladding
SKRIN, LINEA, SINUS



Wall cassette &
PROSYSTEM



Uncoiling and slitting
SERVICES



Flat sheets and cutting
SERVICES



PERFORATION
of sheets

