



NÁVOD K MONTÁŽI

ÚŽĽABNÝ PLECH

MODULAR SERIES / COMPACT SERIES / CLASSIC SERIES

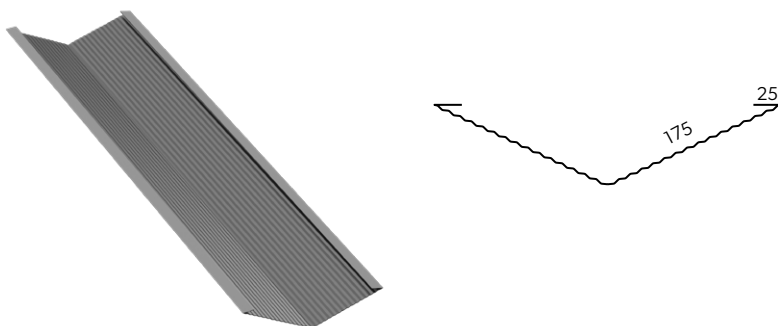
THE POWER OF ROOFS



ÚŽĽABNÝ PLECH

Úžľabný plech je klampiarsky prvok, ktorý zabezpečuje zber a odvod dažďovej vody do žľabu z dvoch nezávislých sklonov strechy, ktoré sa stretávajú v tzv. košíku.

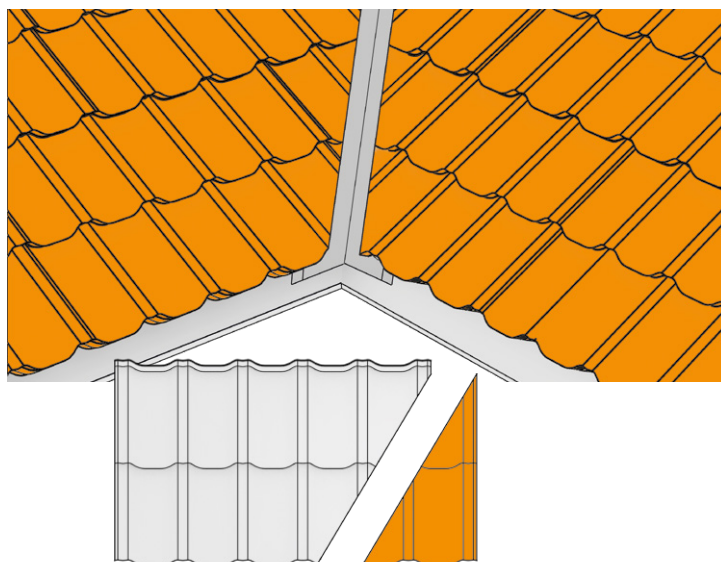
OBR.1



Prírez pásov na úžľabný plech vykonajte v línii úžľabu, čím zaistíte estetický vzhľad (**obr. 2**).

Na utesnenie úžľabného plechu odporúčame použiť expanznú tesniacu pásku do výšky prelisu plechu.

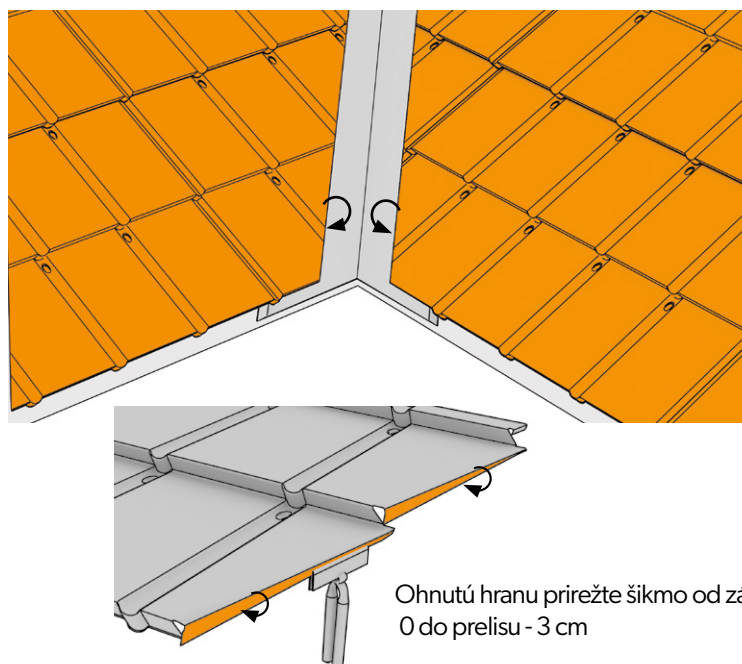
OBR.2



V prípade modulových plechových strešných škridiel IZI je potrebné pri skracovaní pásov úžľabného plechu ponechať 3 cm presah. Umožní to vyhnúť plech v línii úžľabia, čo zaistí estetický vzhľad (**obr. 3**).

Na utesnenie úžľabného plechu odporúčame použiť expanznú tesniacu pásku do výšky prelisu plechu.

OBR.3



Ohnutú hranu prirežte šikmo od základne 0 do prelisu - 3 cm



Modular roofing tiles
MODULAR SERIES



Compact roofing tiles
COMPACT SERIES



Steel roofing tiles
CLASSIC SERIES



Retro roof tiles
RETRO SERIES



Roof panels
PANEL SERIES



INTEGRATED
PV PANELS



Steel roof gutter system
INGURI



TRAPEZOIDAL
SHEETS



FLAT METAL
SHEETS



FLASHINGS



ACCESORIES



Roof Sandwich
PANELS



Wall Sandwich
PANELS



Facade cladding
SKRIN, LINEA, SINUS



Wall cassette &
PROSYSTEM



Uncoiling and slitting
SERVICES



Flat sheets and cutting
SERVICES



PERFORATION
of sheets

