



INSTRUKCJA MONTAŻU

RYNNA KOSZOWA

MODULAR SERIES / COMPACT SERIES / CLASSIC SERIES

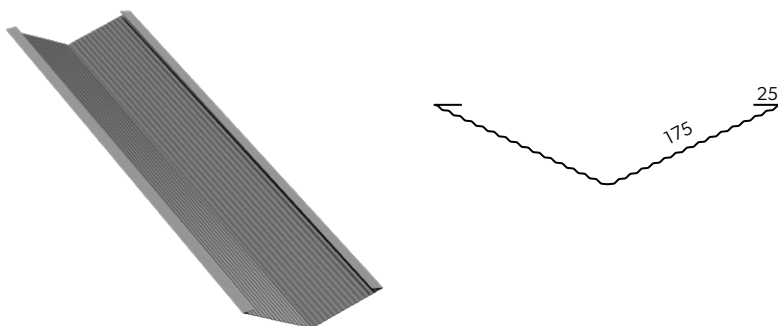
THE POWER OF ROOFS



RYNNA KOSZOWA

Rynna koszowa to obróbka blacharska, zapewniająca odbiór i odprowadzanie wody deszczowej do rynny z dwóch niezależnych połaci dachu, stykających się w tzw. koszu.

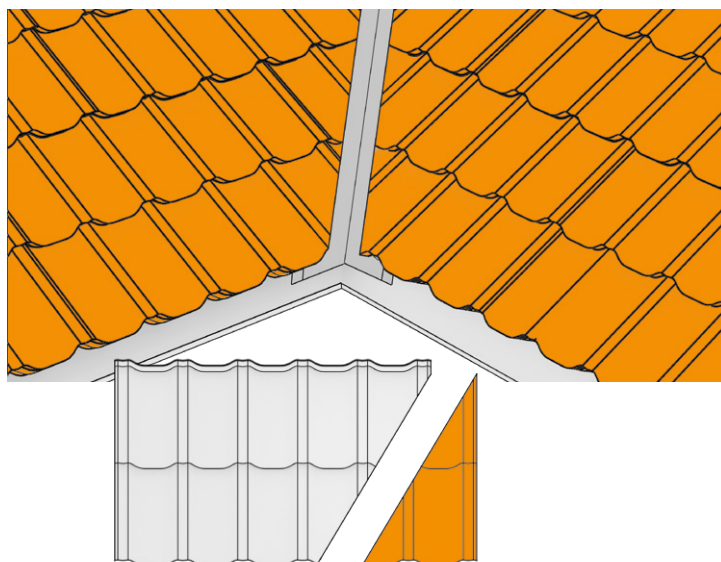
RYS.1



Docięcie arkuszy do rynny koszowej należy prowadzić w linii kosza co zapewni estetyczne wykończenie (**rys.2**).

Jako uszczelnienie rynny koszowej zalecamy wykorzystanie uszczelki rozprężnej do wysokości przetłoczenia blachy.

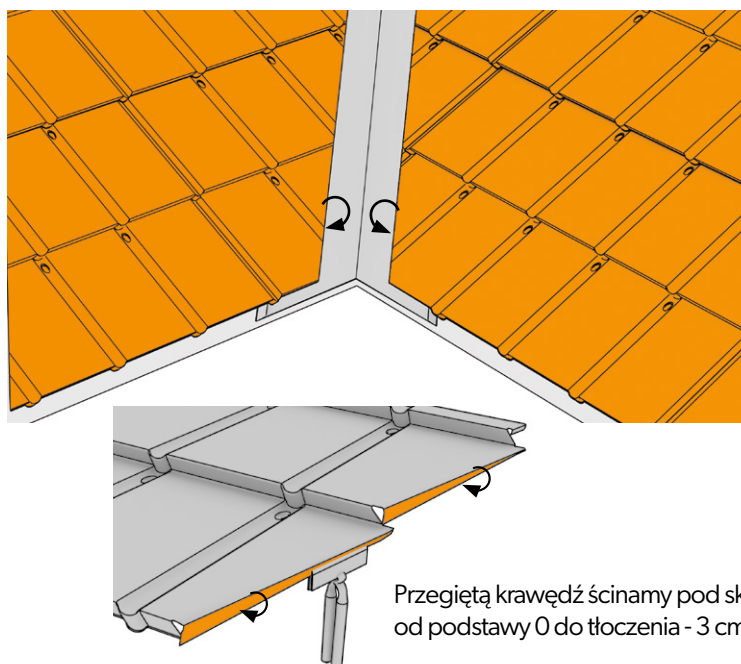
RYS.2



RYS.3

W przypadku modułowych dachówek blaszanych **IZI** docinając arkusze do rynny koszowej należy przewidzieć 3 cm zakładkę. Umożliwia to podgięcie arkusza w linii kosza co dodatkowo zapewni estetyczne wykończenie (**rys.3**).

Jako uszczelnienie rynny koszowej zalecamy wykorzystanie uszczelki rozprężnej do wysokości przetłoczenia blachy.





Modular roofing tiles
MODULAR SERIES



Compact roofing tiles
COMPACT SERIES



Steel roofing tiles
CLASSIC SERIES



Retro roof tiles
RETRO SERIES



Roof panels
PANEL SERIES



INTEGRATED
PV PANELS



Steel roof gutter system
INGURI



TRAPEZOIDAL
SHEETS



FLAT METAL
SHEETS



FLASHINGS



ACCESORIES



Roof Sandwich
PANELS



Wall Sandwich
PANELS



Facade cladding
SKRIN, LINEA, SINUS



Wall cassette &
PROSYSTEM



Uncoiling and slitting
SERVICES



Flat sheets and cutting
SERVICES



PERFORATION
of sheets

