

THE POWER OF ROOFS




# SYSTEM EKSPOZYCJI FIRMOWYCH

THE POWER OF ROOFS



# EKSPOZYCJE DO ZASTOSOWANIA ZEWNĘTRZNEGO



**Wymiary ekspozycji:**

szerokość: 1250 mm

wysokość: 2400 mm, wysokość po rozstawieniu ~2350 mm

# EKSPOZYCJA: E1

## MODULAR SERIES

**MATERIAŁ (na 1 szt. wystawki):**

**podkład:**

blacha trapezowa T-7E,R AL 3000 grubość 0,5 mm  
4 arkusze o dł. 1250 mm

**blachy ekspozycyjne:**

**strona A**

IZI ROOF - jeden arkusz dwumodułowy

ZET ROOF - jeden arkusz dwumodułowy

**strona B**


FIT 3 arkusze: 1 x FIT L + 2x FIT S

kolor: UTK 33, grubość 0,5 mm

**Uwaga:**

Prezentowana w niniejszym dokumencie kolorystyka blach jest orientacyjna i różni się od rzeczywistych barw.

Producent zastrzega sobie możliwość zmiany eksponowanych produktów i materiałów.



# EKSPOZYCJA: E2

## PANEL SERIES

### MATERIAŁ (na 1 szt. wystawki):

#### podkład:

blacha trapezowa T-7E, UTK 33 grubość 0,5 mm  
4 arkusze o dł. 1250 mm

#### blachy ekspozycyjne:

#### strona A

LAMBDA 2.0 W 515.R, 2 arkusze o dł. 700 mm  
LAMBDA 2.0 W 515.M 2 arkusze o dł. 700 mm

#### strona B

ZIPP arkusz o dł. 1850 mm

kolor: UTK 33, grubość 0,5 mm

### Wymiary ekspozycji:

szerokość: 1250 mm

wysokość: 2400 mm, wysokość po rozstawieniu ~2350 mm

### Uwaga:

Prezentowana w niniejszym dokumencie kolorystyka blach jest orientacyjna i różni się od rzeczywistych barw.  
Producent zastrzega sobie możliwość zmiany eksponowanych produktów i materiałów.



# EKSPOZYCJA: E3

## COMPACT SERIES / SINUS

### MATERIAŁ (na 1 szt. wystawki):

#### podkład:

blacha trapezowa T-7E, UTK 33 grubość 0,5 mm  
4 arkusze o dł. 1,25 m

#### blachy ekspozycyjne:

##### strona A

HETA 2.0 1 arkusz dwumodułowy  
STIGMA 2.0 1 arkusz dwumodułowy

##### strona B

SINUS arkusz arkusz o dł. 1,85 m

kolor: UTK 33, grubość 0,5 mm

### Wymiary ekspozycji:

szerokość: 1250 mm

wysokość: 2400 mm, wysokość po rozstawieniu ~2350 mm

### Uwaga:

Prezentowana w niniejszym dokumencie kolorystyka blach jest orientacyjna i różni się od rzeczywistych barw.  
Producent zastrzega sobie możliwość zmiany eksponowanych produktów i materiałów.





# EKSPOZYCJA: E4

## COMPACT SERIES

### MATERIAŁ (na 1 szt. wystawki):

#### podkład:

blacha trapezowa T-7E, UTK 33 grubość 0,5 mm  
4 arkusze o dł. 1250 mm

#### blachy ekspozycyjne:

##### strona A

FINN 2.0 1 arkusz dwumodułowy  
ALFA 2.0 1 arkusz dwumodułowy

##### strona B

GAMMA 2.0 1 arkusz dwumodułowy  
BAVARIA ROOF 2.0 1 arkusz dwumodułowy

kolor: UTK 33, grubość 0,5 mm

#### Uwaga:

Prezentowana w niniejszym dokumencie kolorystyka blach jest orientacyjna i różni się od rzeczywistych barw.  
Producent zastrzega sobie możliwość zmiany eksponowanych produktów i materiałów.

### Wymiary ekspozycji:

szerokość: 1250 mm

wysokość: 2400 mm, wysokość po rozstawieniu ~2350 mm



# EKSPOZYCJA: E5

## COMPACT SERIES

### MATERIAŁ (na 1 szt. wystawki):

#### podkład:

blacha trapezowa T-7E, UTK 33 grubość 0,5 mm  
4 arkusze o dł. 1250 mm

#### blachy ekspozycyjne:

##### strona A

IZI 2.0 2 arkusze dwumodułowy

##### strona B

IZI 2.0 2 arkusze dwumodułowy

kolor: UTK 33, UTK 24,  
grubość 0,5 mm

### Wymiary ekspozycji:


szerokość: 1250 mm

wysokość: 2400 mm, wysokość po rozstawieniu ~2350 mm

### Uwaga:


Prezentowana w niniejszym dokumencie kolorystyka blach jest orientacyjna i różni się od rzeczywistych barw.  
Producent zastrzega sobie możliwość zmiany eksponowanych produktów i materiałów.

# STOJAK JEDNOSTRONNY DO WYSTAWKI E





# KONTENER DO BLACH PŁASKKICH



THE POWER OF ROOFS



# EKSPOZYCJE DO ZASTOSOWANIA WEWNĘTRZNEGO

# EKSPOZYCJA SYSTEMU RYNNOWEGO INGURI



wymiary:

Nośnik: Płyta PVC 10 mm

Szerokość: 760 mm

Wysokość: 1300 mm



WERSJA: IN/pl IN/cz IN/sk IN/ro IN/hu IN/It

EKSPOZYCJE WEWNĘTRZNE




THE POWER OF ROOFS



# EKSPOZYCJA SYSTEMU RYNNOWEGO INGURI

**Ekspozycja wolnostojąca  
z kieszenią na katalogi**




THE POWER OF ROOFS



POWERED BY  
BP2

# EKSPOZYCJA ZINTEGROWANEGO PANELA FOTOWOLTAICZNEGO FIT VOLT

EKSPOZYCJE WEWNĘTRZNE



THE POWER OF ROOFS



# EKSPOZYTOR PODŚWIETLANY PRZEZNACZONY DO MONTAŻU NA ŚCIANIE

## wymiary:

Szerokość: 1250 mm

Wysokość MODULAR SERIES, COMPACT SERIES: 1200 mm

Wysokość PANEL SERIES: 1540 mm

## dostępność:

MODULAR SERIES, COMPACT SERIES, PANEL SERIES



# EKSPOZYTOR MODULAR / COMPACT WOLNOSTOJĄCY

dostępność:

MODULAR SERIES, COMPACT SERIES



# STOJAK NA KATALOGI WOLNOSTOJĄCY



Mieści 6 kompletów katalogów A4

# EKSPOZYTOR NA WZORNIKI PRZEZNACZONY DO MONTAŻU NA ŚCIANIE

**HERCULT**  
[HC]  
55



HC 3009 HC 7016 HC 8004 HC 8017 HC 9005

**COATINGS & COLORS**

**ICE COVER ZM**  
[ICP]  
35



ICep 23 ICep 28 ICep 32 ICep 33 ICep 750

Learn more at  
[www.bp2.eu](http://www.bp2.eu)



**ULTIMAT**  
[UTK]  
30



UTK 11 UTK 23 UTK 24 UTK 27 UTK 28 UTK 31 UTK 32 UTK 33 UTK 750

**POLYESTER STANDARD**  
[RAL]  
10



RAL 3005 RAL 3009 RAL 3011 RAL 5010 RAL 6005 RAL 6020 RAL 6029 RAL 7016 RAL 7024  
RAL 7035 RAL 8004 RAL 8017 RAL 8019 RAL 9002 RAL 9005 RAL 9006 RAL 9007 RAL 9010

**SP35 MULTILAYER**  
[SP35/MULTI]  
10



GO-4 Golden Oak 3D SL252 Wichester SL55 Verge SL59 Dark Oak SL65 Golden Oak



THE POWER OF ROOFS

**wymiary:**

Szerokość: 565 mm

Wysokość: 900 mm

Grubość ramy: 30 mm

### **Informacja prawna**

zamawiający ekspozycję zobowiązuje się do wykonania wszelkich obowiązków, wymaganych właściwymi przepisami prawa, dla posadowienia ekspozycji reklamowej przedsiębiorstwa BP2® Sp. z o.o. na wskazanej przez zamawiającego nieruchomości.

