



**Produktový list –  
modulový střešní  
panel FIT**




THE POWER OF ROOFS




# Technické parametry

TECHNICKÉ ÚDAJE [mm]		
Název	FIT S	FIT L
Výška drážky	22	
Celková šířka	558	
Efektivní šířka	527	
Tloušťka plechu	0,5	
Délka listu	1020	2040
Délka záložky při dělení listu	30	
Úhly sklonu střechy	>9°	
Montáž	zaklapávací zámek	

V současné době jsou modulární střešní panely FIT v naší nabídce k dispozici ve třech povrchových úpravách: hladká [F], MICRO RIB [M].



Hladký povrch [F]



Profilování  
MICRO RIB [M]



Dostupnost ve dvou površích: **ULTIMAT [UTK]** a **HERCULIT [HC]**, což zaručuje stálost barvy i struktury.



Tento produkt najdete v naší knihovně BP2 BIM pro architekty a projektanty. [www.bp2.eu/architekci](http://www.bp2.eu/architekci)





Výrobek je dostupný ve dvou standardních délkách:  
**1020 mm i 2040 mm**



Před montáží si přečtěte návod k montáži, který je k dispozici na adrese [www.bp2.eu](http://www.bp2.eu)



# Design panelu





Modular roofing tiles  
**MODULAR SERIES**



Compact roofing tiles  
**COMPACT SERIES**



Steel roofing tiles  
**CLASSIC SERIES**



Retro roof tiles  
**RETRO SERIES**



Roof panels  
**PANEL SERIES**



**INTEGRATED  
PV PANELS**



Steel roof gutter system  
**INGURI**



**TRAPEZOIDAL  
SHEETS**



**FLAT METAL  
SHEETS**



**FLASHINGS**



**ACCESORIES**



**Roof Sandwich  
PANELS**



**Wall Sandwich  
PANELS**



Facade cladding  
**SKRIN, LINEA, SINUS**



Wall cassette and  
**PROSYSTEM**



Uncoiling and slitting  
**SERVICES**



Flat sheets and cutting  
**SERVICES**



**PERFORATION  
of sheets**

